

Epidemia COVID-19

Bollettino Epidemiologico Regione Puglia

17 giugno 2021

Aggiornamento

252.651

Casi confermati

10.231

Attualmente positivi

90

Nuovi casi

9.994

A domicilio¹

237

Ricoverati¹

6.597

Deceduti²

235.823

Guariti²

¹ Informazione nota per un totale di **10.231** casi.

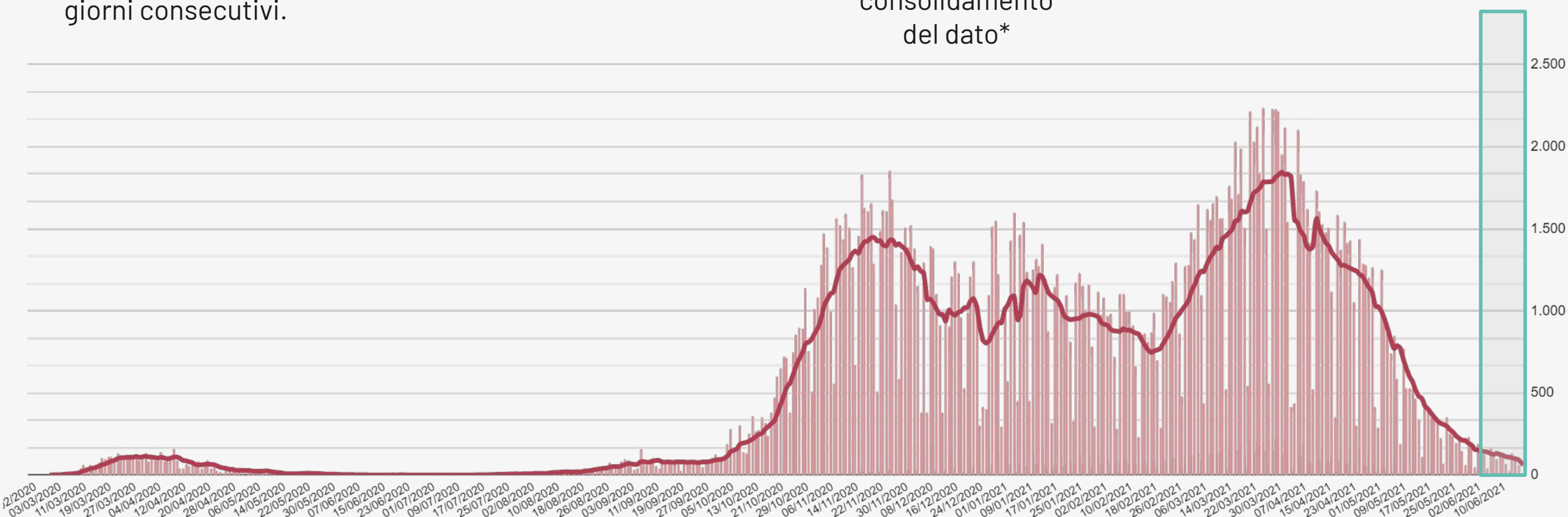
² Informazione nota per un totale di **252.651** casi.

Bollettino Epidemiologico Regione Puglia

NUMERO CASI GIORNALIERI PER DATA PRELIEVO TAMPONE

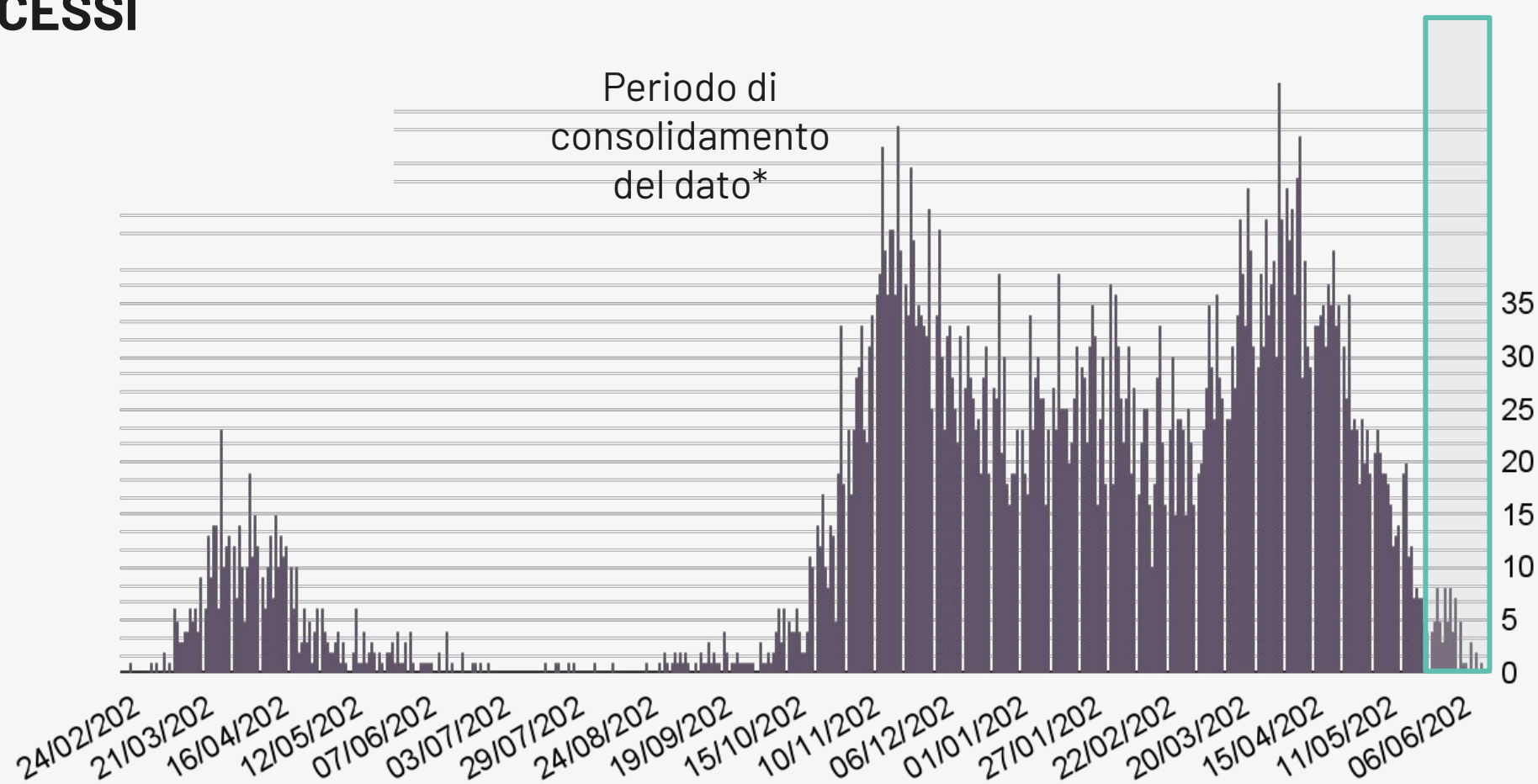
Informazione nota per **252.651** casi. La linea rappresentata in figura è la media mobile per 7 giorni consecutivi.

Periodo di consolidamento del dato*



NUMERO DI DECESSI GIORNALIERI

Periodo di consolidamento del dato*



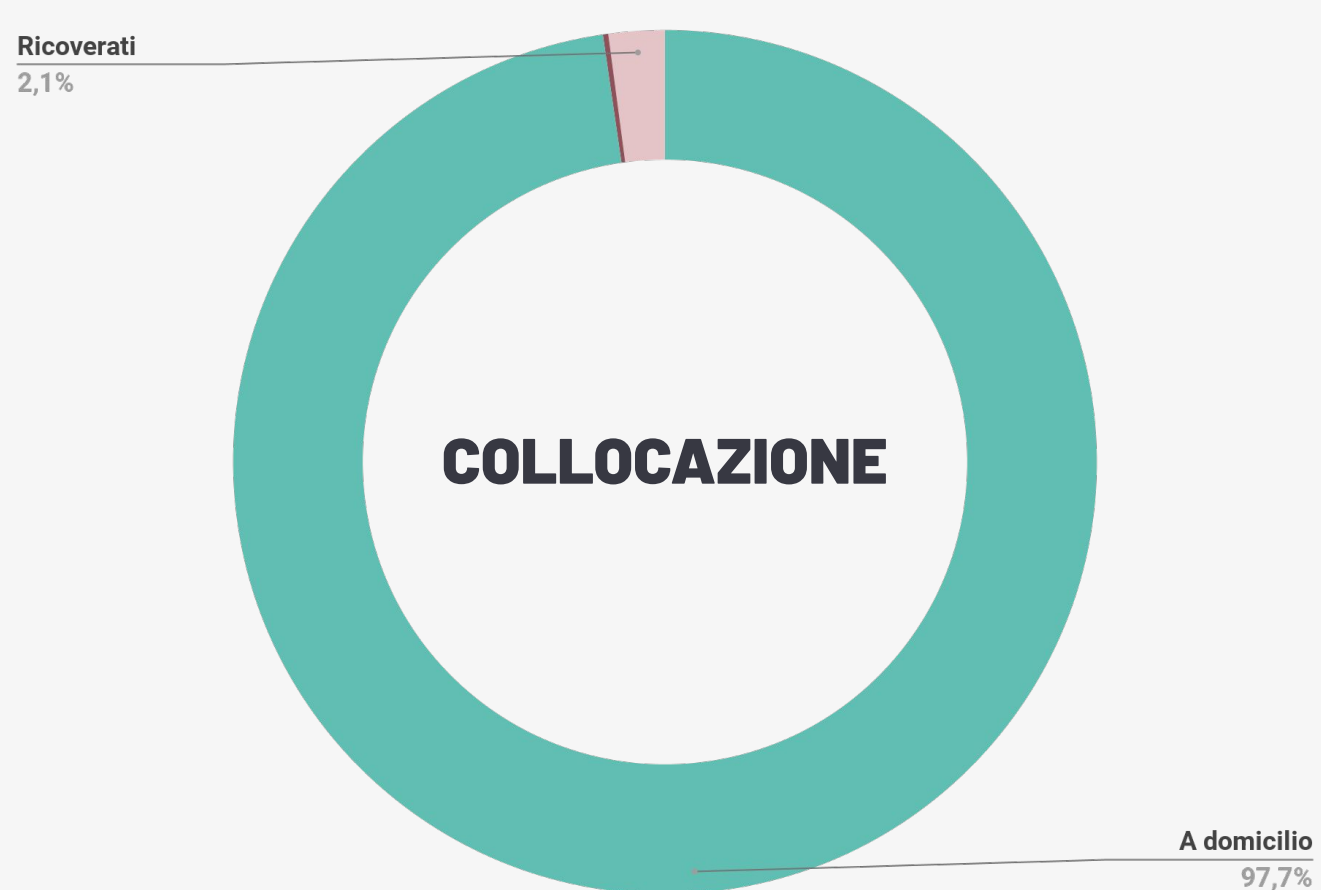
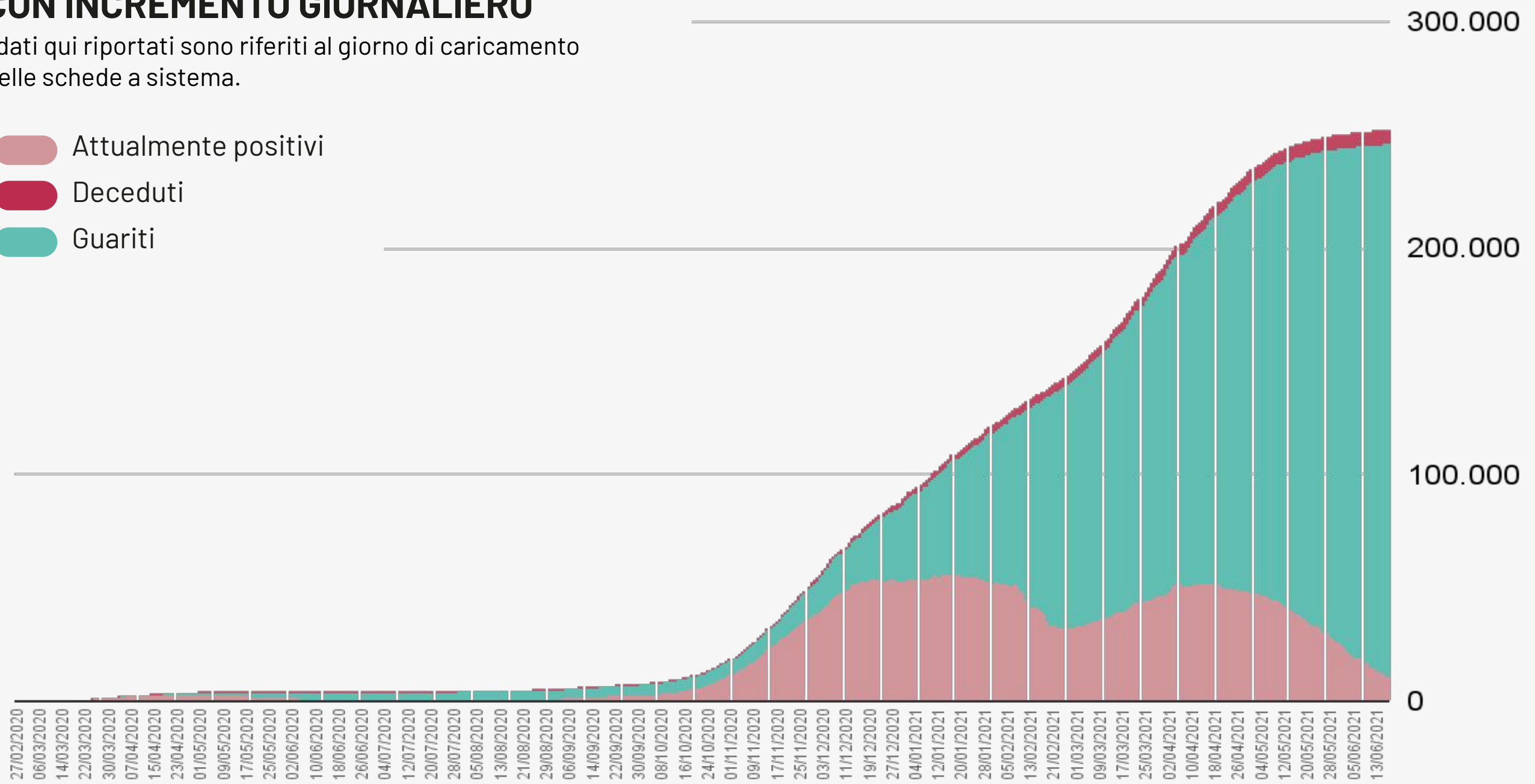
* Si sottolinea che i dati raccolti sono in continua fase di consolidamento e, come prevedibile in una situazione emergenziale, alcune informazioni possono risultare incomplete o possono essere oggetto di modifiche

Bollettino Epidemiologico Regione Puglia

NUMERO CUMULATIVO DI CASI DI COVID -19 CON INCREMENTO GIORNALIERO

I dati qui riportati sono riferiti al giorno di caricamento delle schede a sistema.

- Attualmente positivi
- Deceduti
- Guariti



- Asintomatico
- Critico
- Pauci-sintomatico
- Severo
- Lieve

- Ricoverati
- In terapia intensiva
- A domicilio

Bollettino Epidemiologico Regione Puglia

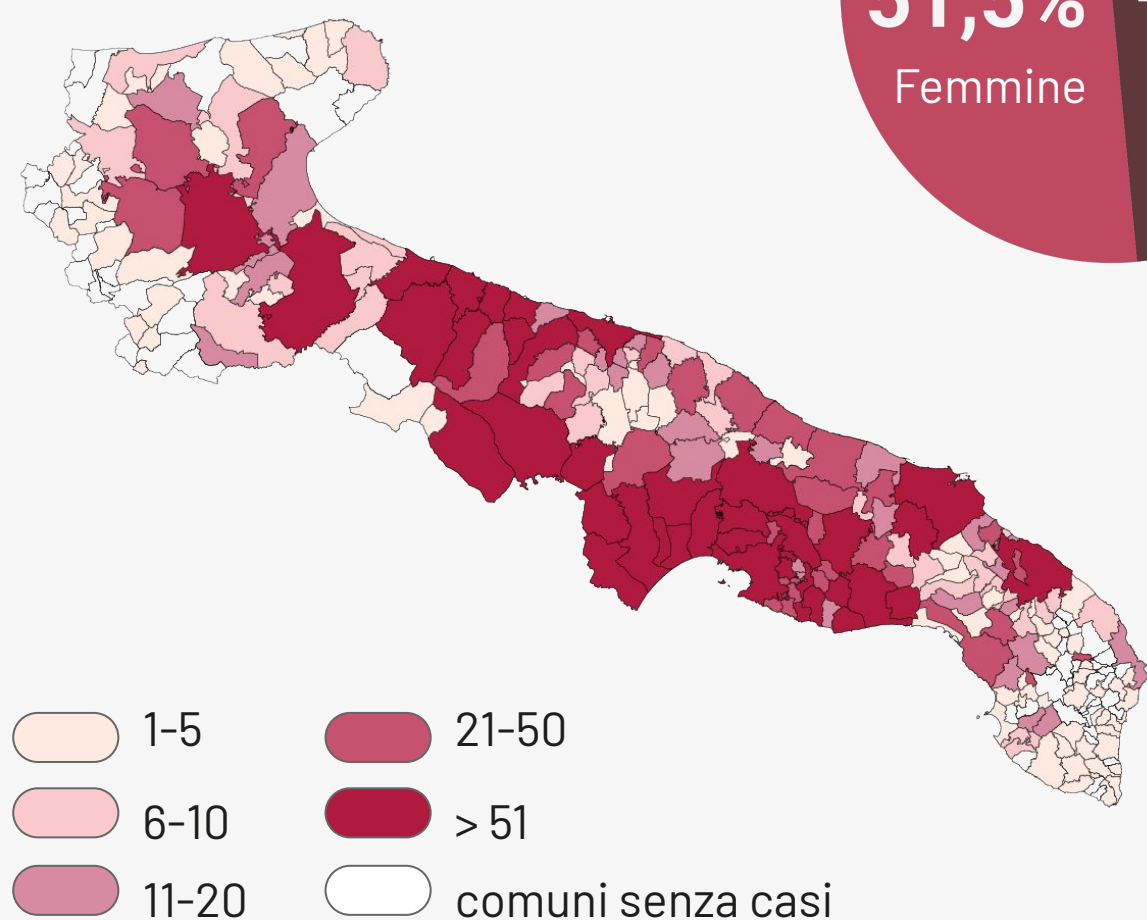
GRUPPI DI ETÀ

Informazione nota per un totale di **252.610** casi



Età	Decessi (n)	Letalità (%)
0-9	1	0
10-19	0	0
20-29	9	0
30-39	27	0,1
40-49	82	0,2
50-59	333	0,8
60-69	933	3
70-79	1979	9,5
80-89	2367	19
>90	866	24,6
Totale	6597	2,6

MAPPA DEGLI ATTUALMENTE POSITIVI



Numero di casi confermati per provincia / Incidenza cumulata per 10.000 abitanti

Bari	95.033	759,1
Brindisi	19.662	500,3
BAT	25.547	655,0
Foggia	45.088	724,7
Lecce	26.840	337,6
Taranto	39.304	681,5
Fuori Regione	807	-
Non attribuiti	370	-
Totale	252.651	628,6