

Epidemia COVID-19

Bollettino Epidemiologico Regione Puglia

29 giugno 2021

Aggiornamento

253.306

Casi confermati

3.123

Attualmente positivi

59

Nuovi casi

2.977

A domicilio¹

146

Ricoverati¹

6.642

Deceduti²

243.541

Guariti²

¹ Informazione nota per un totale di **3.123** casi.

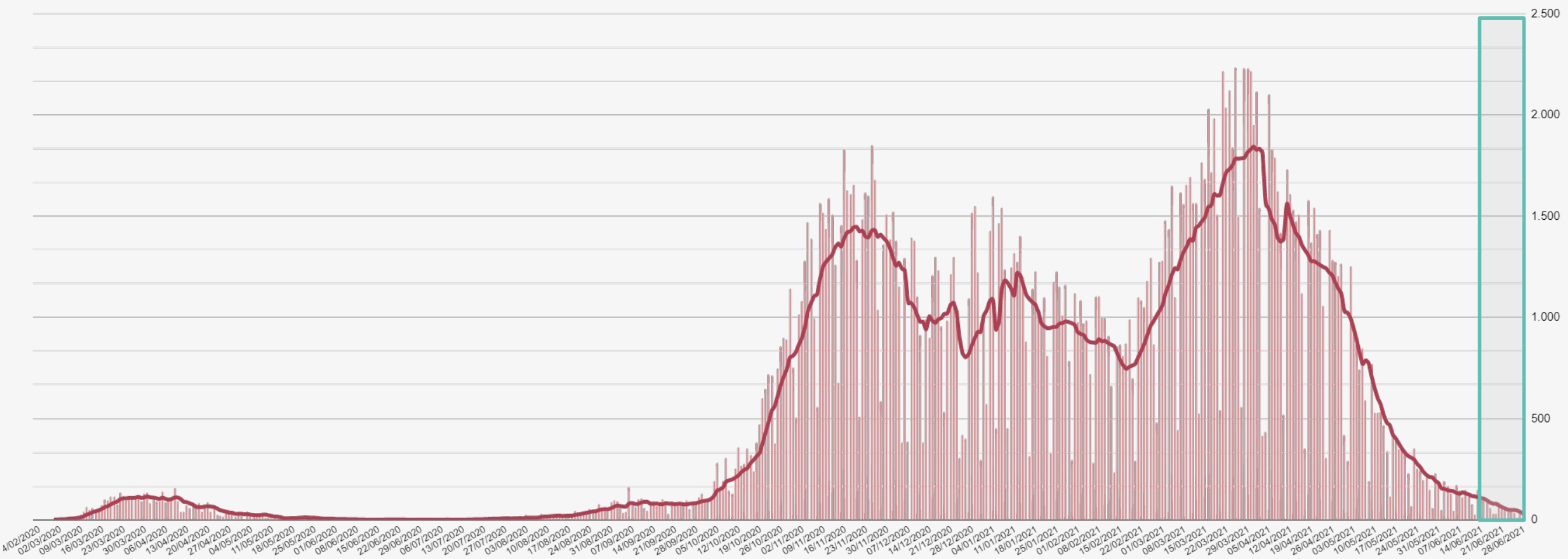
² Informazione nota per un totale di **253.306** casi.

Bollettino Epidemiologico Regione Puglia

NUMERO CASI GIORNALIERI PER DATA PRELIEVO TAMPONE

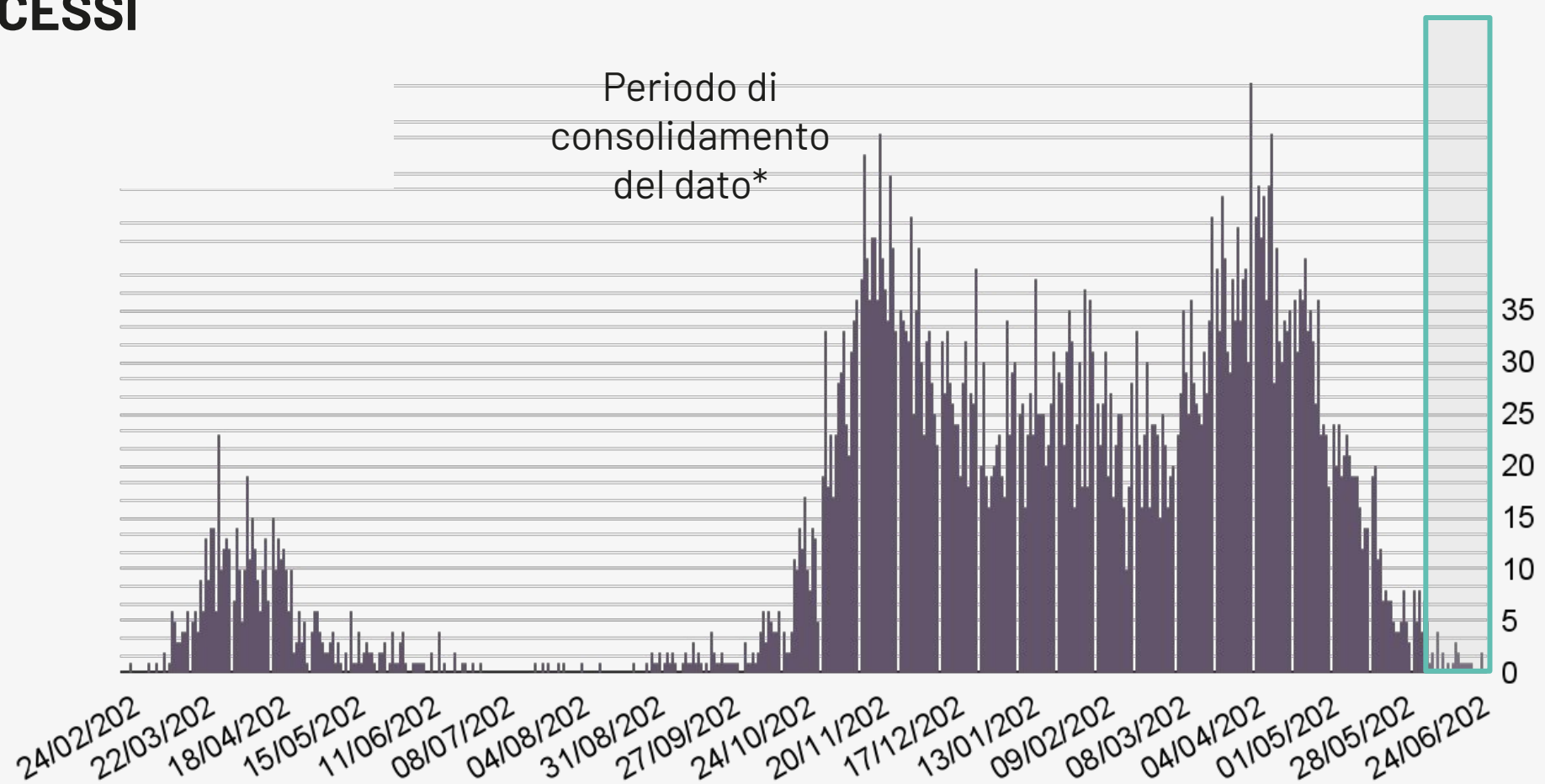
Informazione nota per **253.306** casi. La linea rappresentata in figura è la media mobile per 7 giorni consecutivi.

Periodo di consolidamento del dato*



NUMERO DI DECESSI GIORNALIERI

Periodo di consolidamento del dato*



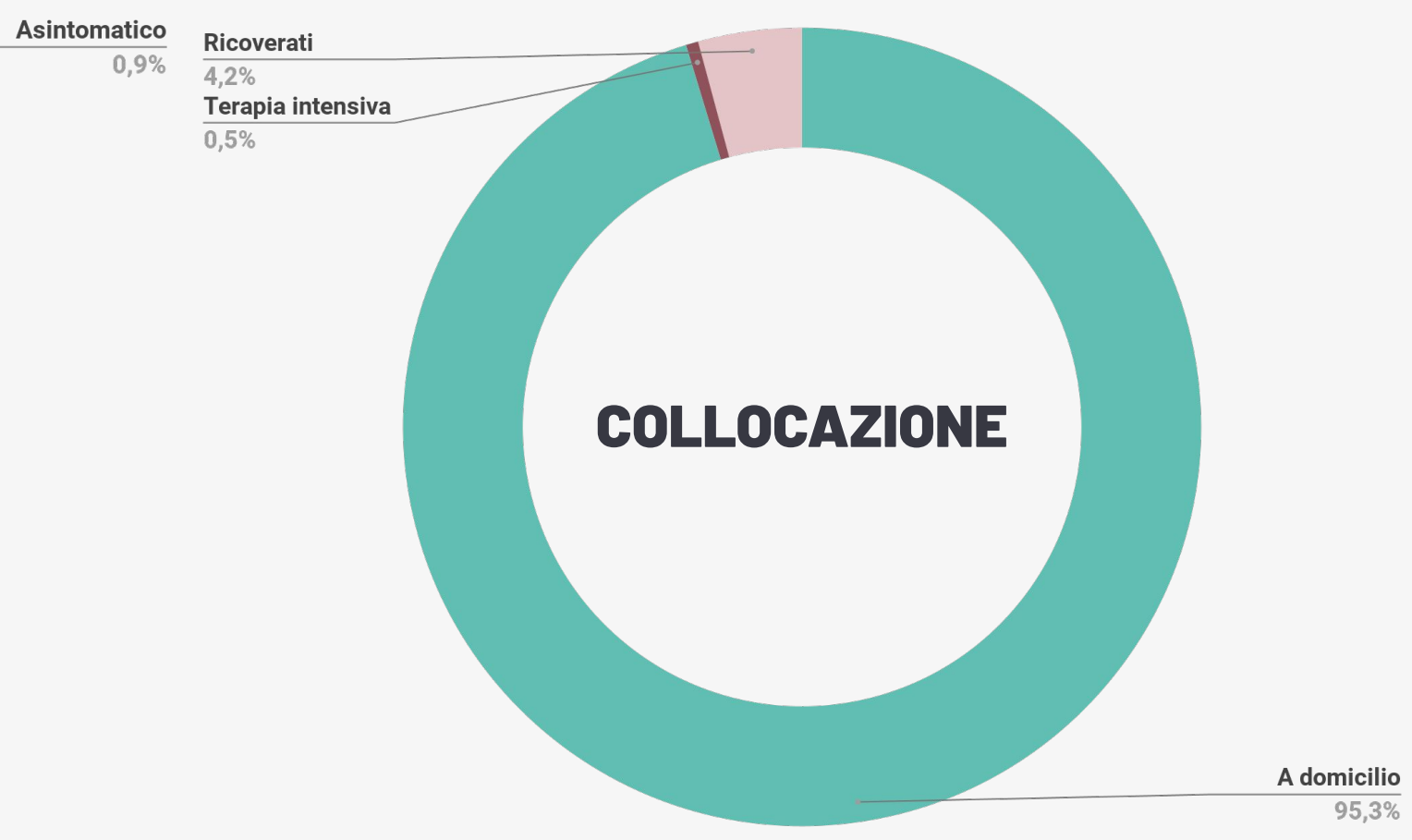
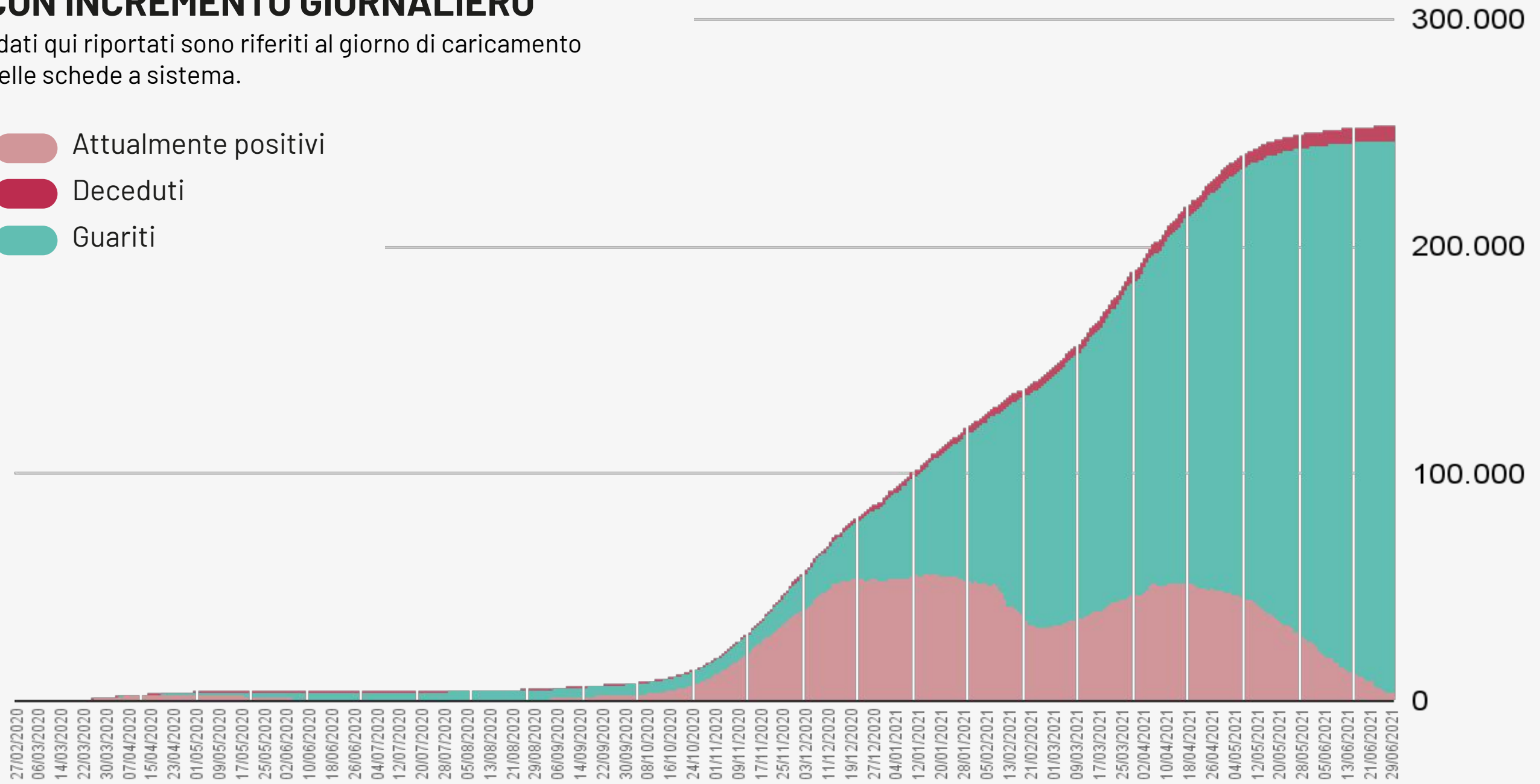
* Si sottolinea che i dati raccolti sono in continua fase di consolidamento e, come prevedibile in una situazione emergenziale, alcune informazioni possono risultare incomplete o possono essere oggetto di modifiche

Bollettino Epidemiologico Regione Puglia

NUMERO CUMULATIVO DI CASI DI COVID -19 CON INCREMENTO GIORNALIERO

I dati qui riportati sono riferiti al giorno di caricamento delle schede a sistema.

- Attualmente positivi
- Deceduti
- Guariti



- Asintomatico
- Critico
- Pauci-sintomatico
- Severo
- Lieve

- Ricoverati
- In terapia intensiva
- A domicilio

Bollettino Epidemiologico Regione Puglia

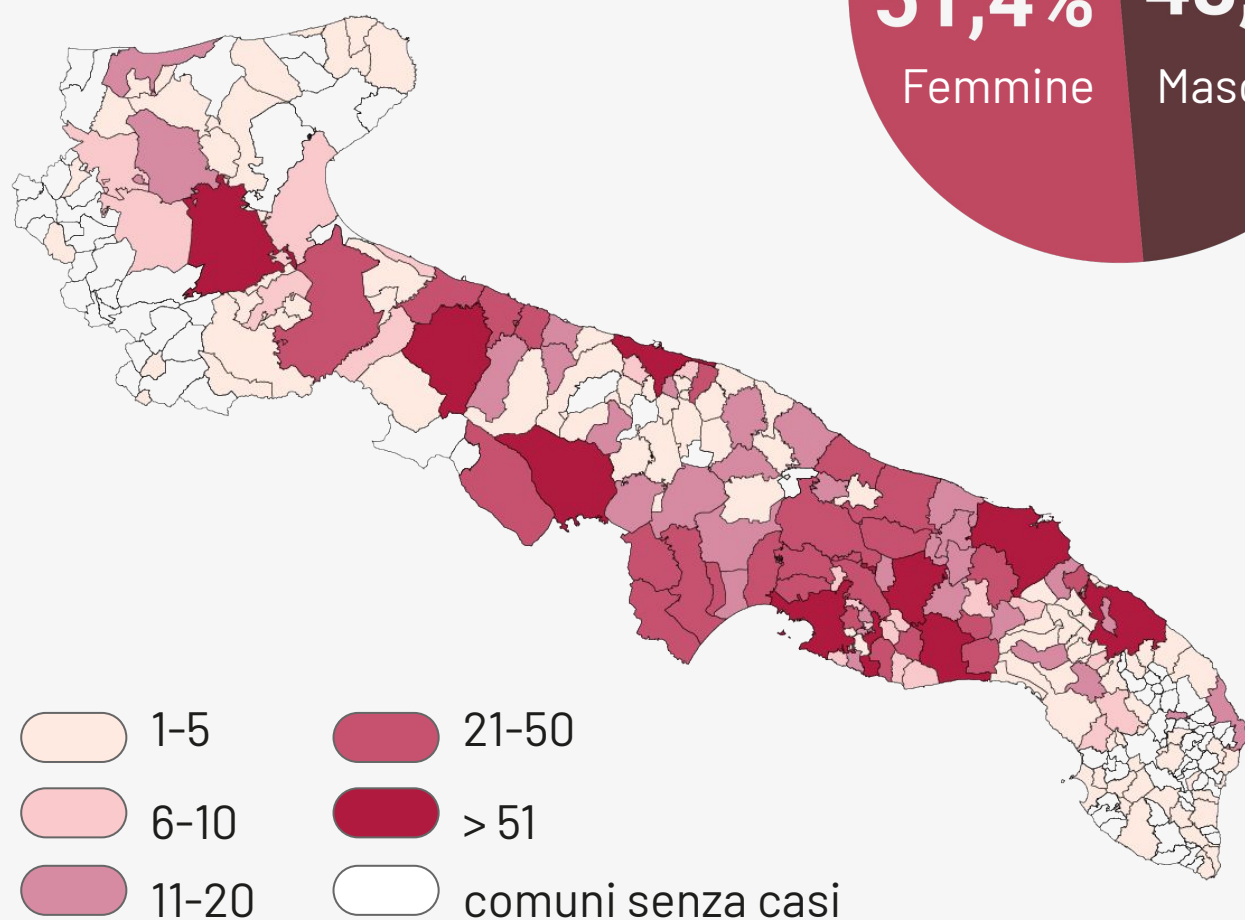
GRUPPI DI ETÀ

Informazione nota per un totale di **253.286** casi



Età	Decessi (n)	Letalità (%)
0-9	1	0
10-19	0	0
20-29	9	0
30-39	27	0,1
40-49	82	0,2
50-59	335	0,8
60-69	939	3
70-79	1994	9,6
80-89	2380	19,1
>90	875	24,8
Totale	6642	2,6

MAPPA DEGLI ATTUALMENTE POSITIVI



	Numero di casi confermati per provincia	Incidenza cumulata per 10.000 abitanti
Bari	95.187	760,3
Brindisi	19.805	504,0
BAT	25.584	656,0
Foggia	45.157	725,8
Lecce	26.919	338,5
Taranto	39.474	684,4
Fuori Regione	811	-
Non attribuiti	369	-
Totale	253.306	630,3