

Epidemia COVID-19

Bollettino Epidemiologico Regione Puglia

27 luglio 2021

Aggiornamento

255.237

Casi confermati

1.824

Attualmente positivi

132

Nuovi casi

1.736

A domicilio¹

88

Ricoverati¹

6.668

Deceduti²

246.745

Guariti²

¹ Informazione nota per un totale di **1.824** casi.

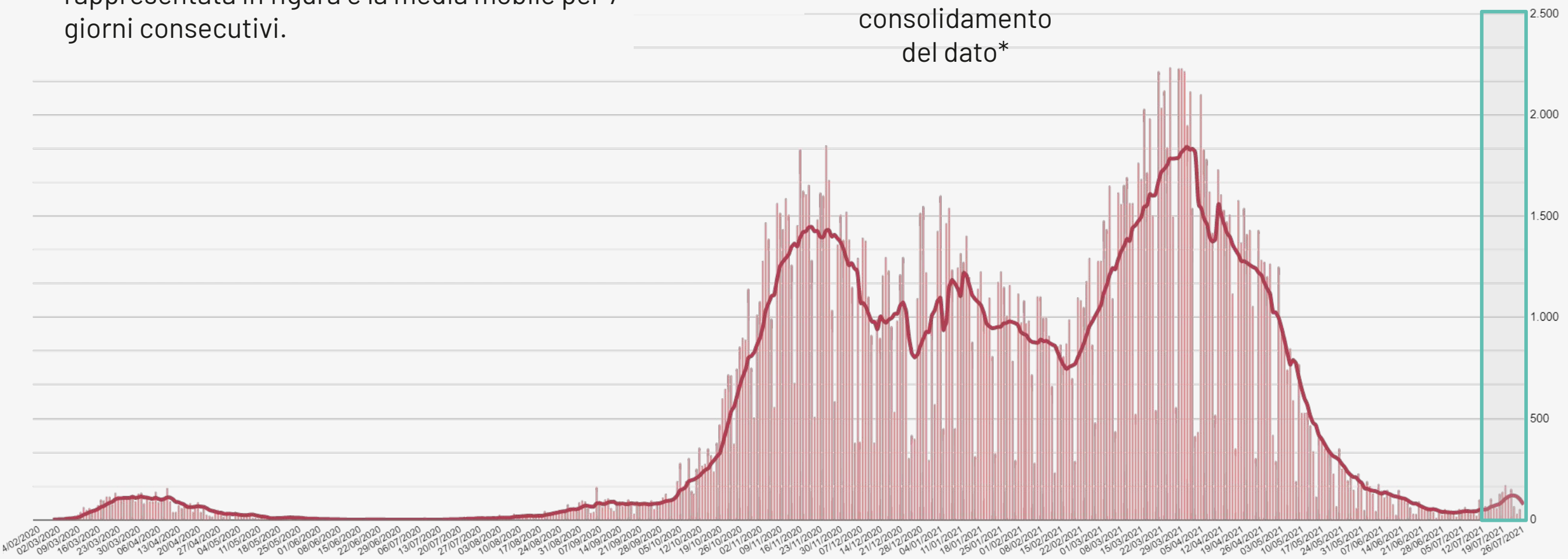
² Informazione nota per un totale di **255.237** casi.

Bollettino Epidemiologico Regione Puglia

NUMERO CASI GIORNALIERI PER DATA PRELIEVO TAMPONE

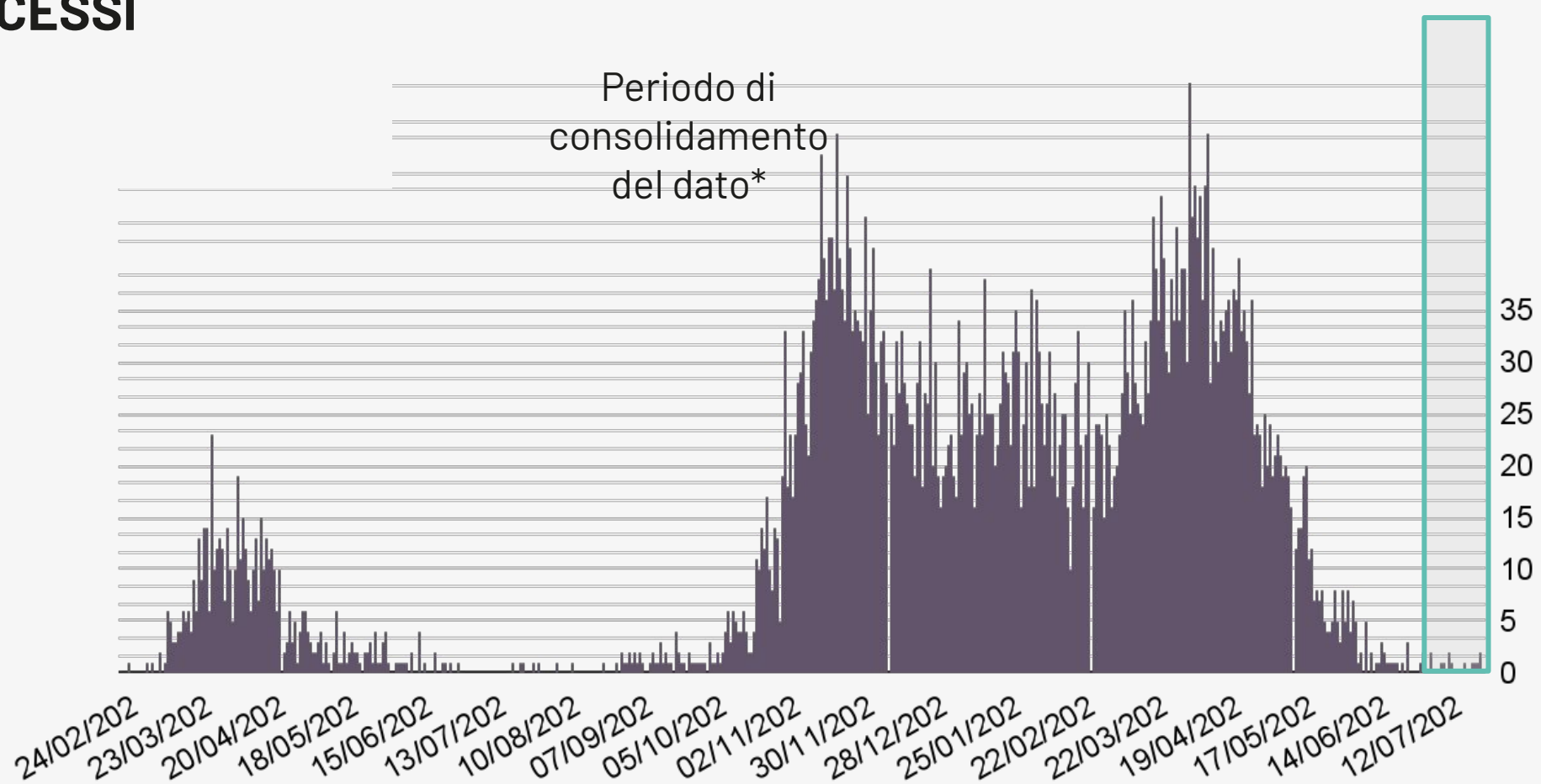
Informazione nota per **255.237** casi. La linea rappresentata in figura è la media mobile per 7 giorni consecutivi.

Periodo di
consolidamento
del dato*



NUMERO DI DECESSI GIORNALIERI

Periodo di
consolidamento
del dato*

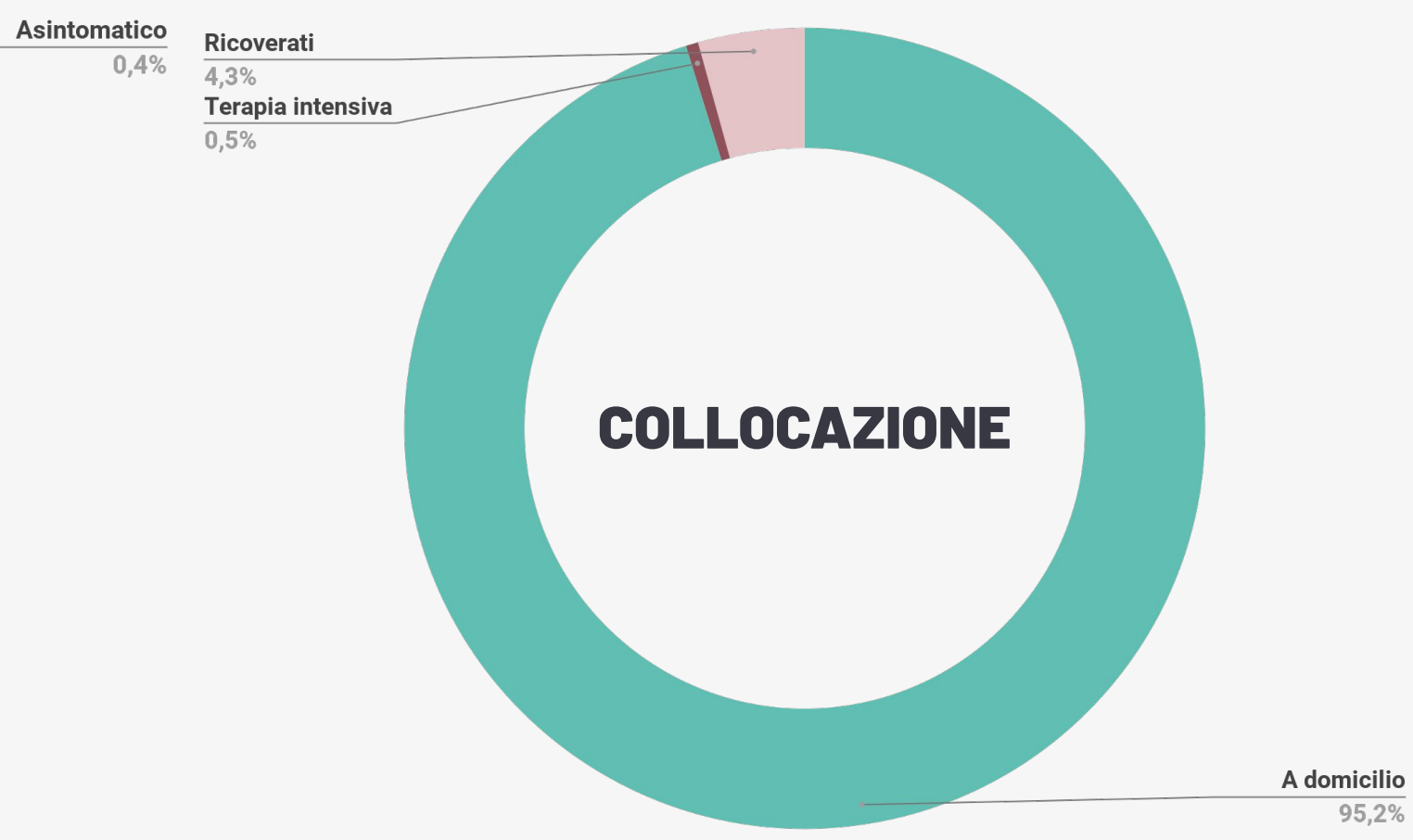
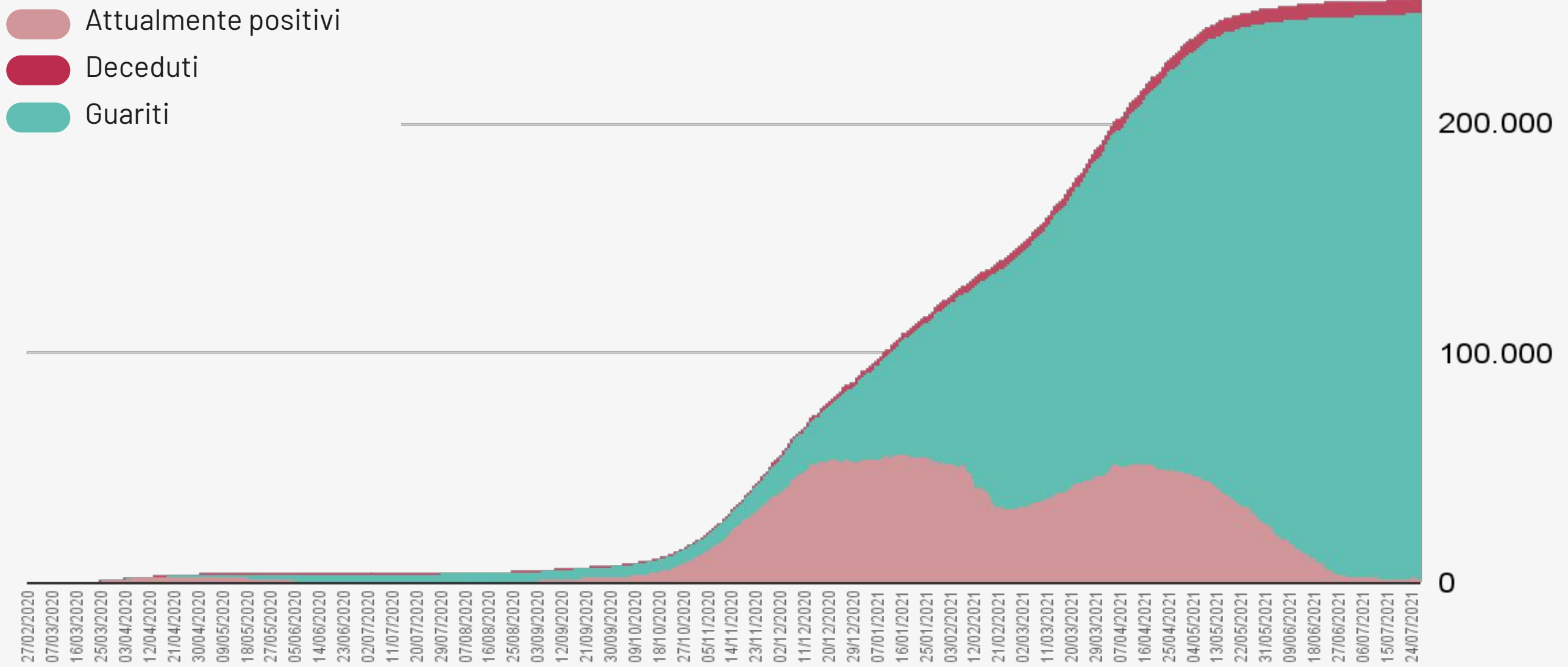


* Si sottolinea che i dati raccolti sono in continua fase di consolidamento e, come prevedibile in una situazione emergenziale, alcune informazioni possono risultare incomplete o possono essere oggetto di modifiche

Bollettino Epidemiologico Regione Puglia

NUMERO CUMULATIVO DI CASI DI COVID -19 CON INCREMENTO GIORNALIERO

I dati qui riportati sono riferiti al giorno di caricamento delle schede a sistema.



- Asintomatico
- Pauci-sintomatico
- Lieve
- Critico
- Severo

- Ricoverati
- In terapia intensiva
- A domicilio

Bollettino Epidemiologico Regione Puglia

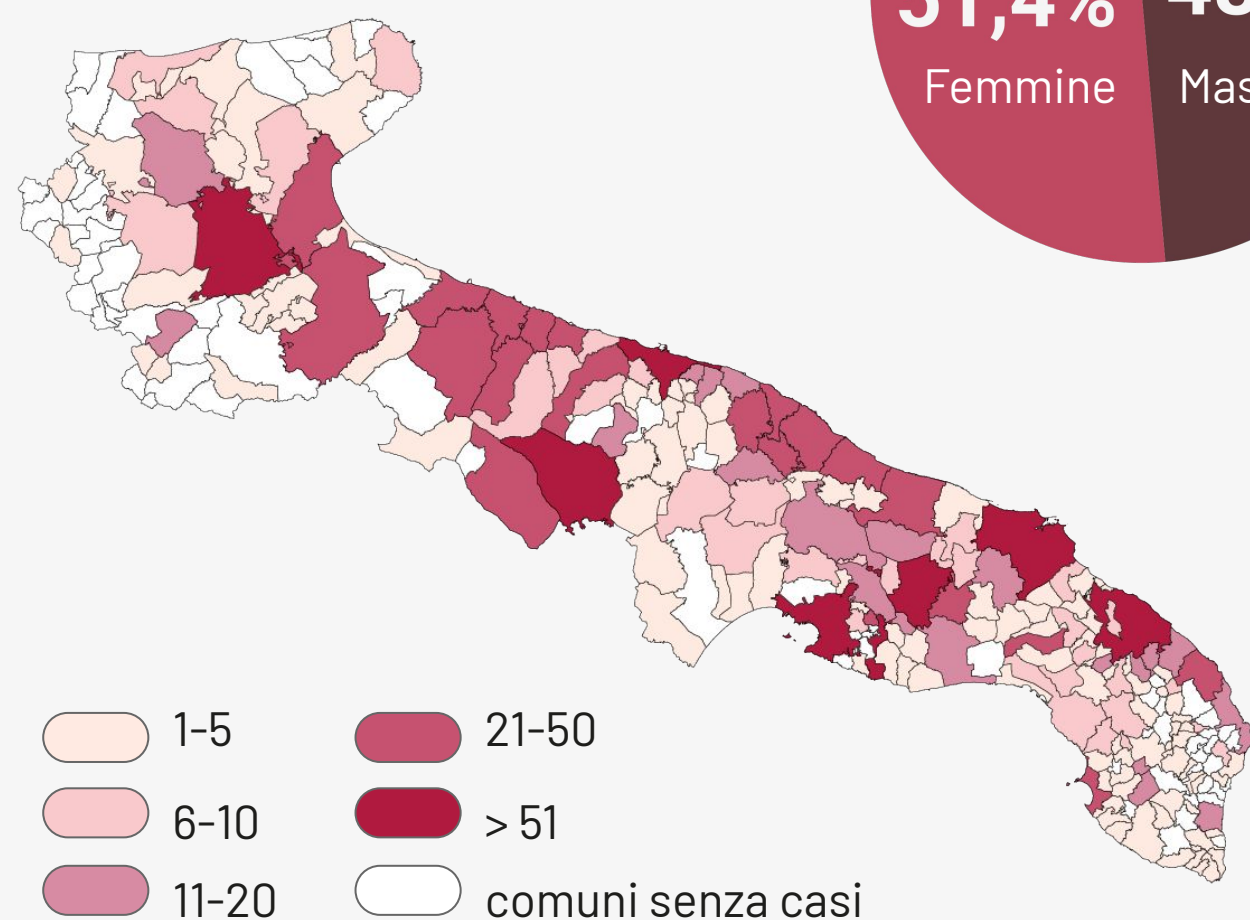
GRUPPI DI ETÀ

Informazione nota per un totale di **255.230** casi



Età	Decessi (n)	Letalità (%)
0-9	1	0
10-19	0	0
20-29	9	0
30-39	27	0,1
40-49	84	0,2
50-59	337	0,8
60-69	940	3
70-79	2002	9,6
80-89	2389	19,1
>90	879	24,9
Totale	6668	2,6

MAPPA DEGLI ATTUALMENTE POSITIVI



	Numero di casi confermati per provincia	Incidenza cumulata per 10.000 abitanti
Bari	95.643	763,9
Brindisi	20.018	509,4
BAT	25.724	659,6
Foggia	45.394	729,6
Lecce	27.497	345,8
Taranto	39.725	688,8
Fuori Regione	842	-
Non attribuiti	394	-
Totale	255.237	635,1