

Epidemia COVID-19

# Bollettino Epidemiologico Regione Puglia

30 luglio 2021

Aggiornamento

**255.799**

Casi confermati

**2.159**

Attualmente positivi

**248**

Nuovi casi

**2.069**

A domicilio<sup>1</sup>

**90**

Ricoverati<sup>1</sup>

**6.669**

Deceduti<sup>2</sup>

**246.971**

Guariti<sup>2</sup>

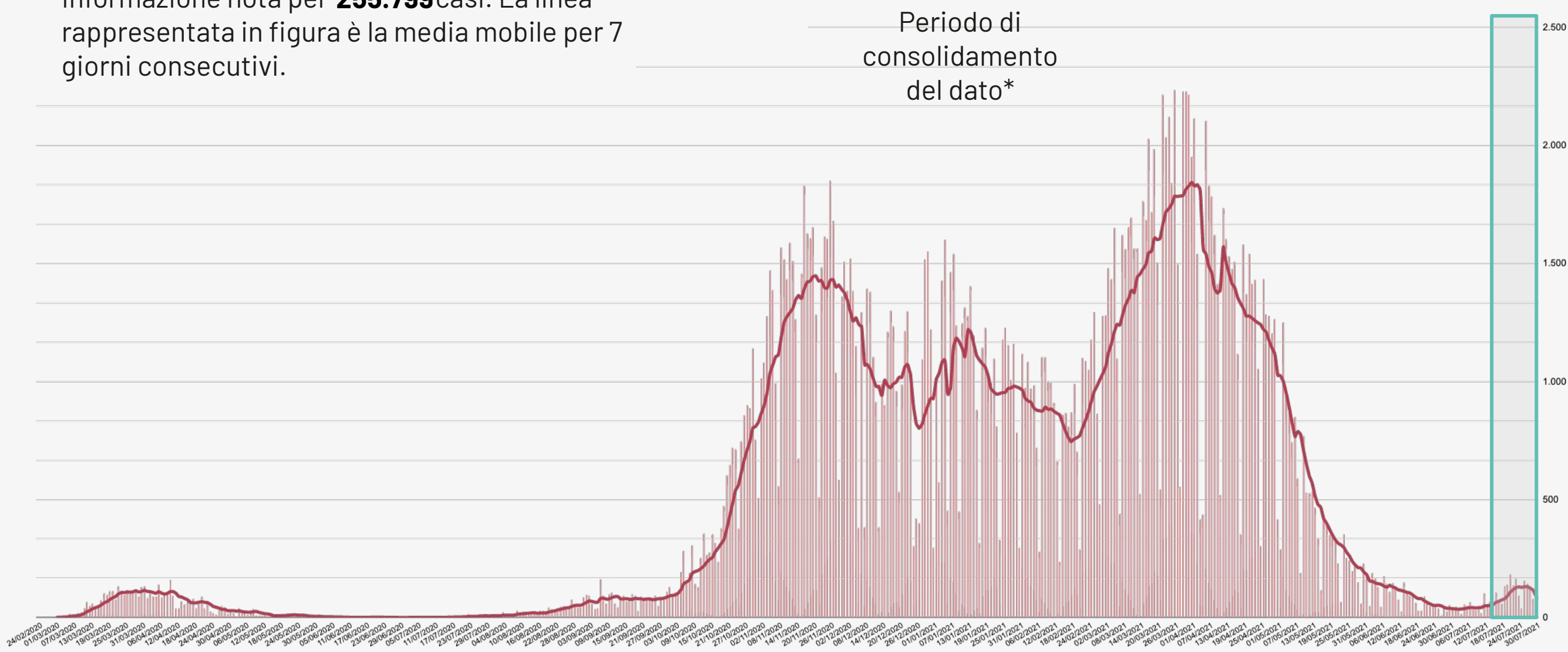
<sup>1</sup> Informazione nota per un totale di **2.159** casi.

<sup>2</sup> Informazione nota per un totale di **255.799** casi.

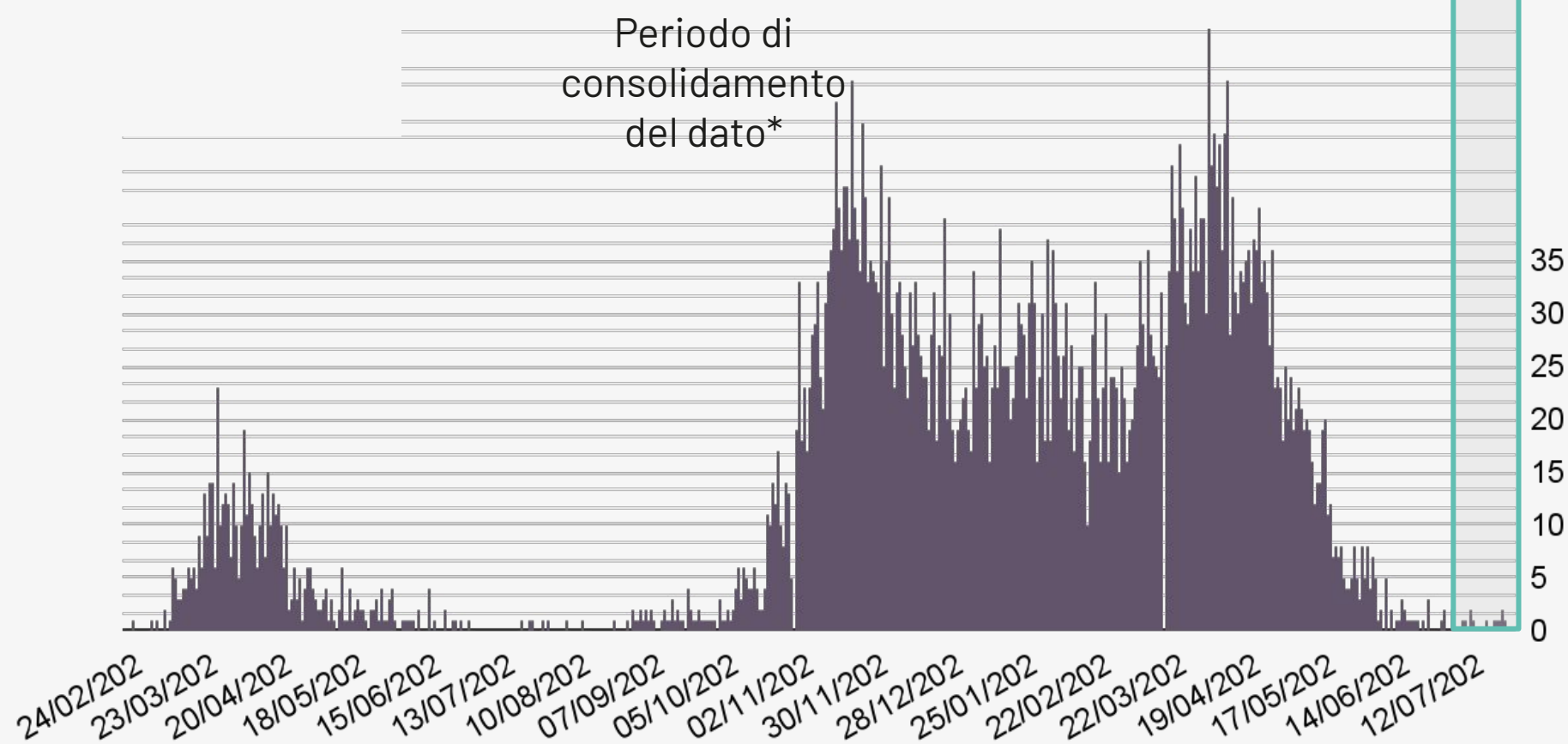
# Bollettino Epidemiologico Regione Puglia

## NUMERO CASI GIORNALIERI PER DATA PRELIEVO TAMPONE

Informazione nota per **255.799** casi. La linea rappresentata in figura è la media mobile per 7 giorni consecutivi.



## NUMERO DI DECESSI GIORNALIERI



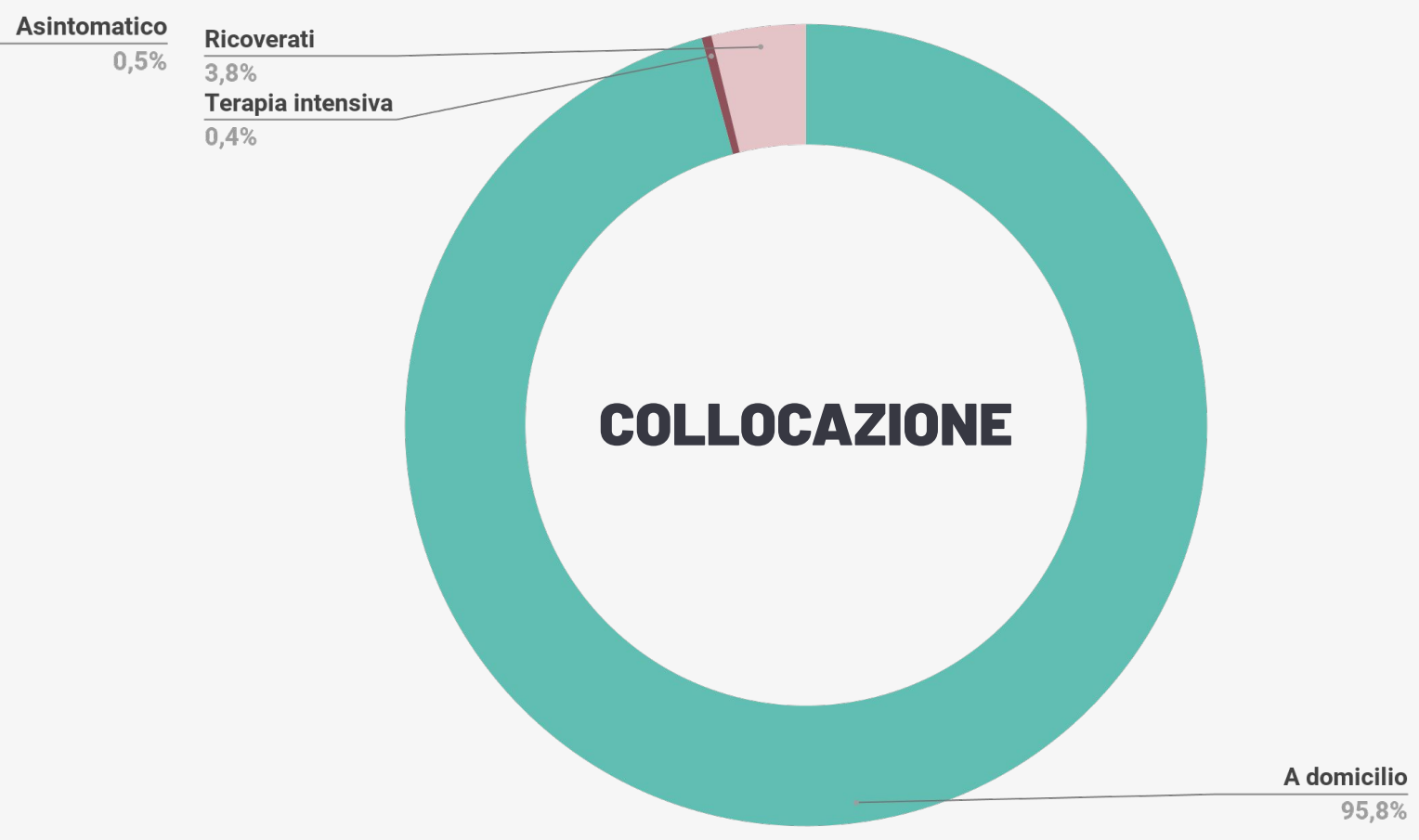
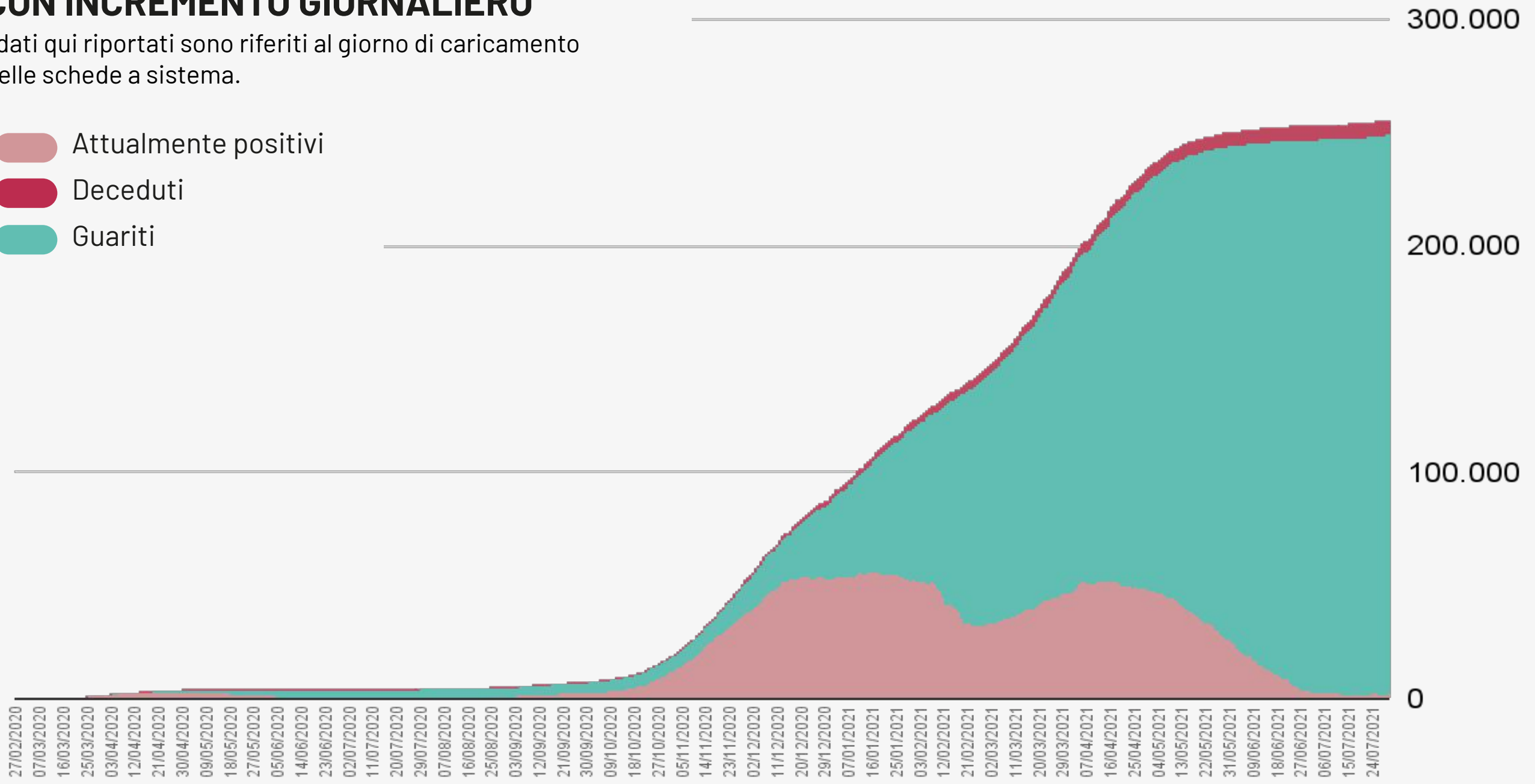
\* Si sottolinea che i dati raccolti sono in continua fase di consolidamento e, come prevedibile in una situazione emergenziale, alcune informazioni possono risultare incomplete o possono essere oggetto di modifiche

# Bollettino Epidemiologico Regione Puglia

## NUMERO CUMULATIVO DI CASI DI COVID -19 CON INCREMENTO GIORNALIERO

I dati qui riportati sono riferiti al giorno di caricamento delle schede a sistema.

- Attualmente positivi
- Deceduti
- Guariti



- Asintomatico
- Critico
- Pauci-sintomatico
- Severo
- Lieve

- Ricoverati
- In terapia intensiva
- A domicilio

# Bollettino Epidemiologico Regione Puglia

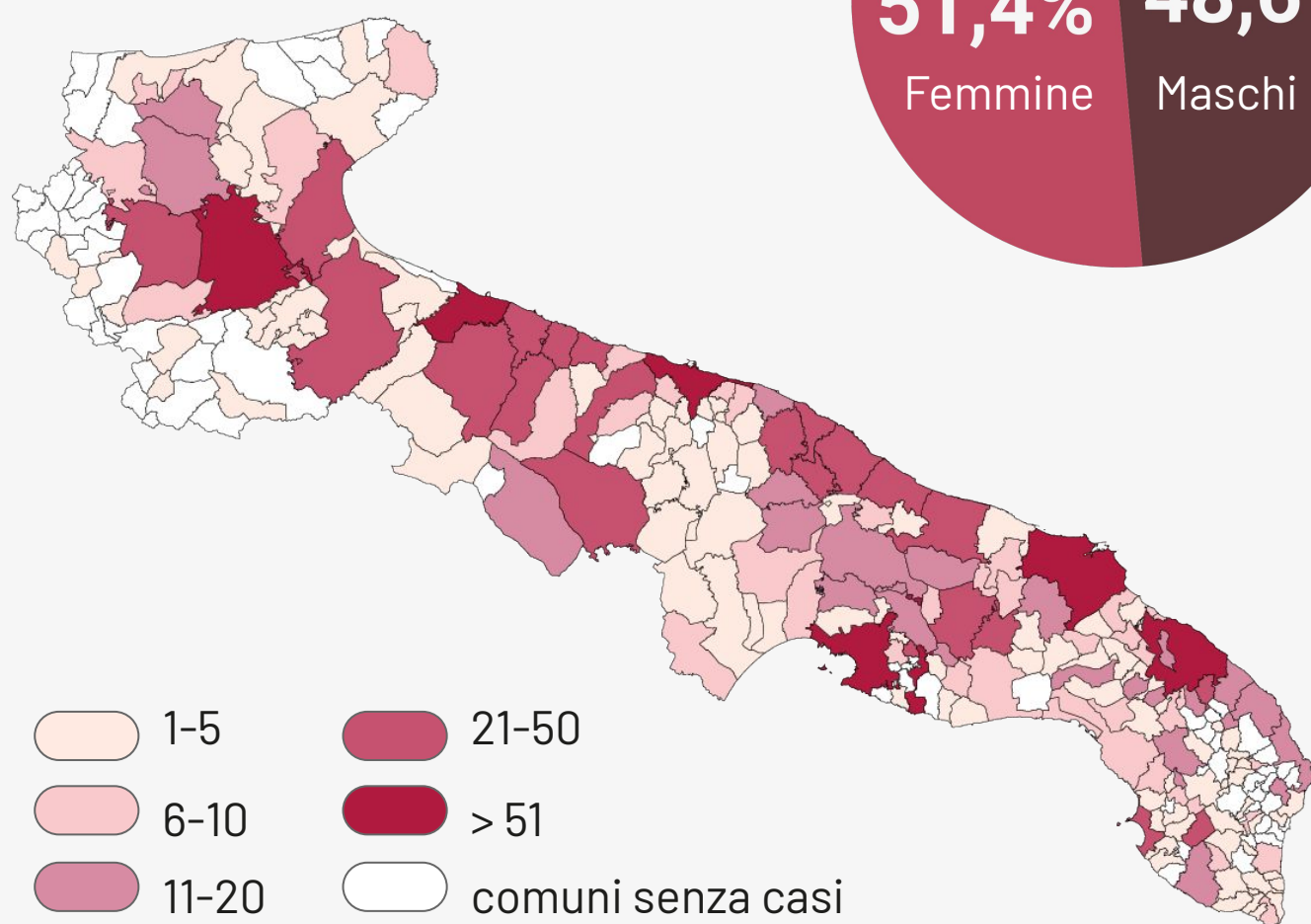
## GRUPPI DI ETÀ

Informazione nota per un totale di **255.794** casi



Età	Decessi (n)	Letalità (%)
0-9	1	0
10-19	0	0
20-29	9	0
30-39	27	0,1
40-49	84	0,2
50-59	337	0,8
60-69	940	3
70-79	2002	9,6
80-89	2390	19,1
>90	879	24,9
<b>Totale</b>	<b>6669</b>	<b>2,6</b>

## MAPPA DEGLI ATTUALMENTE POSITIVI



	Numero di casi confermati per provincia	Incidenza cumulata per 10.000 abitanti
Bari	95.749	764,8
Brindisi	20.088	511,2
BAT	25.817	662,0
Foggia	45.487	731,1
Lecce	27.641	347,6
Taranto	39.760	689,4
Fuori Regione	851	-
Non attribuiti	406	-
<b>Totale</b>	<b>255.799</b>	<b>636,5</b>